

Изменение потребительских цен в Республике Крым в июне 2020 года

Индекс потребительских цен в Республике Крым за июнь 2020 года составил - 99,8%, с начала года - 102,5%.

По итогам июня 2020 года среди регионов Южного федерального округа наибольший уровень инфляции зафиксирован в Ростовской области - 100,5%, наименьший - в Республике Крым.

В Республике Крым в июне по сравнению с маем 2020 года в разрезе классификации товаров и услуг по целям индивидуального потребления (КИПЦ) больше всего подешевели смартфоны и телефонные аппараты сотовой связи.

Существенное снижение цен наблюдалось среди продуктов питания, особенно на плодоовощную продукцию (на 6,5%). При этом выросли цены на яблоки, картофель и морковь.

В тоже время в транспортной сфере за месяц наблюдался рост цен на топливо моторное (на 4,9%), проезд в железнодорожном транспорте.

С началом курортного сезона в республике выросла стоимость услуг санаториев, пансионатов, домов отдыха, гостиниц.

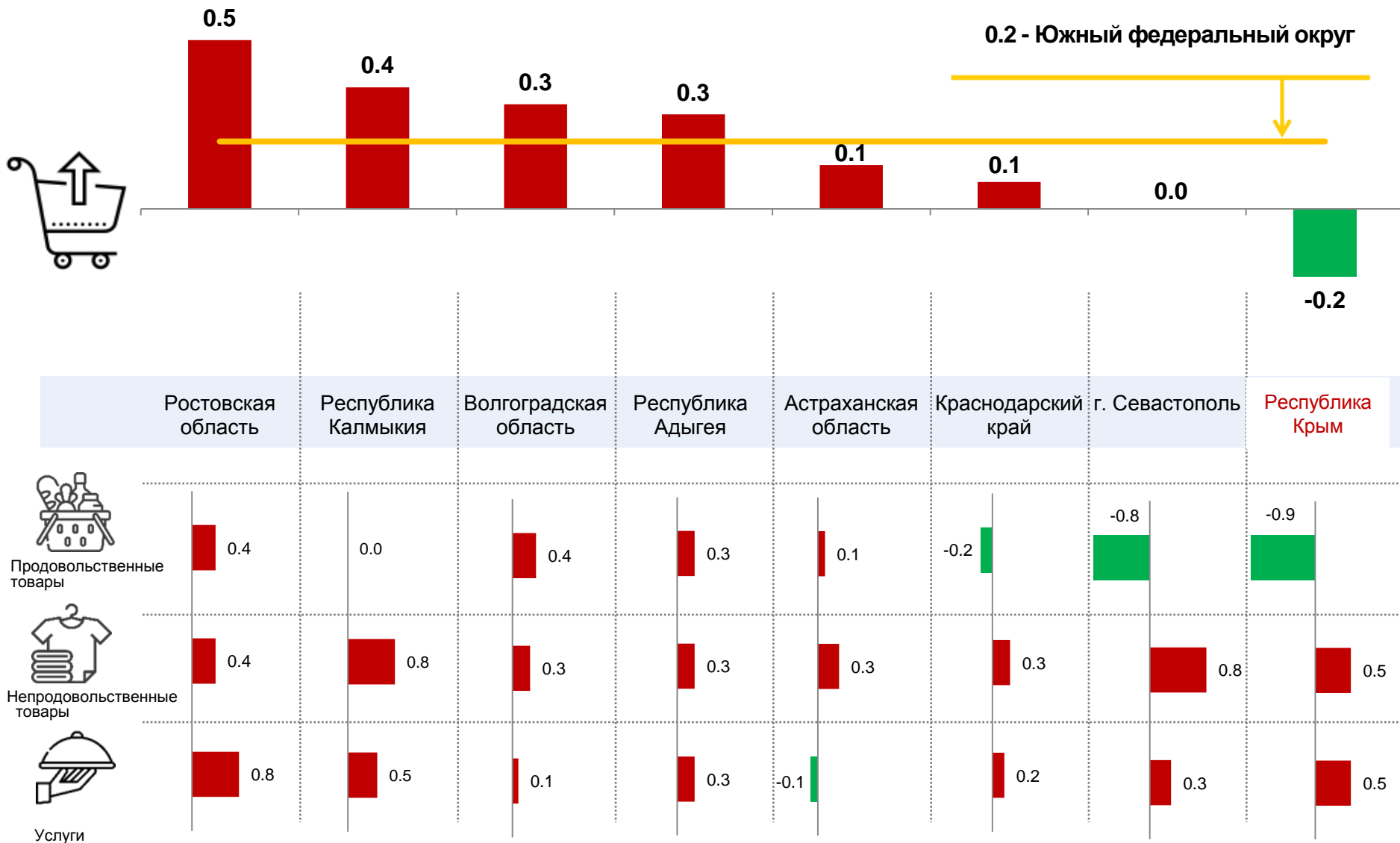
В пресс-выпуске приведены индексы потребительских цен (тарифов) на отдельные товары и услуги в группировке КИПЦ (Классификация индивидуального потребления по целям).

Более полная информация об индексах потребительских цен на товары и услуги размещается на официальном сайте Росстата в информационно-телекоммуникационной сети «Интернет».

Рекомендуемый путь поиска информации: www.gks.ru / Витрина статистических данных (<https://showdata.gks.ru>) / Инфляция / Индекс потребительских цен / Индексы потребительских цен на товары и услуги / 11521100300010200001 Индексы потребительских цен на товары и услуги.

*При использовании материала ссылка на Крымстат обязательна.
Отдел статистики цен и финансов (3652) 25-62-10*

Прирост (снижение) индексов потребительских цен в Южном федеральном округе в июне 2020 г., в % к маю 2020 г.

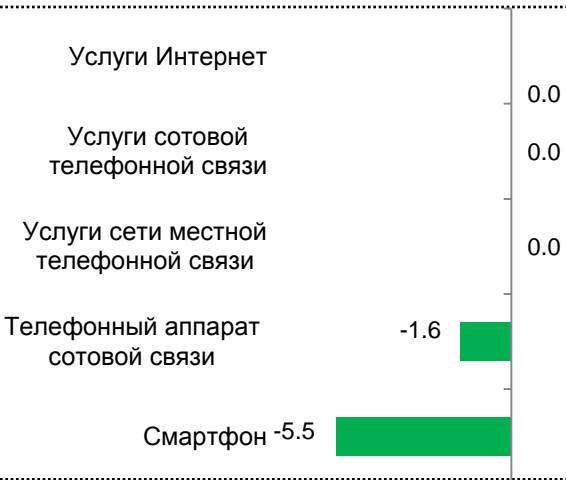


Прирост (снижение) индексов потребительских цен по Республике Крым за июнь 2020 г., в % к маю 2020 г.

СВЯЗЬ



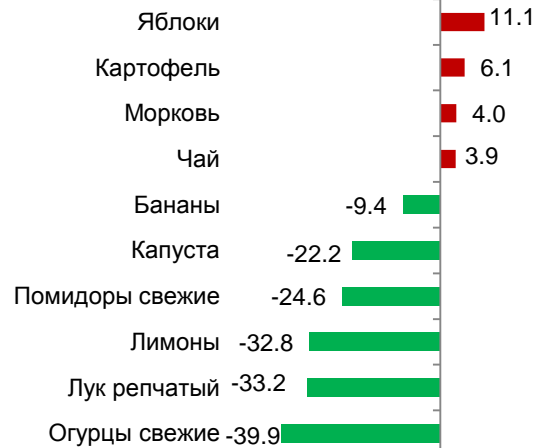
-1.1%



ПРОДУКТЫ ПИТАНИЯ И БЕЗАЛКОГОЛЬНЫЕ НАПИТКИ



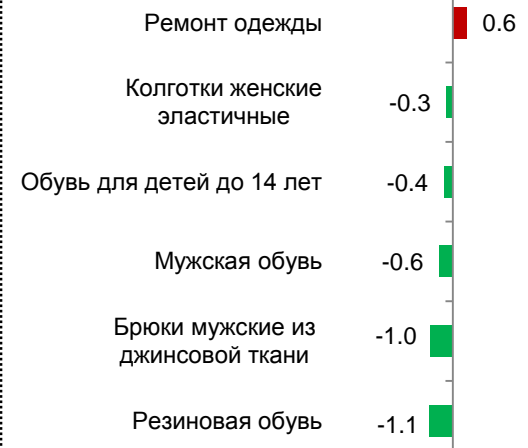
-1.0%



ОДЕЖДА И ОБУВЬ



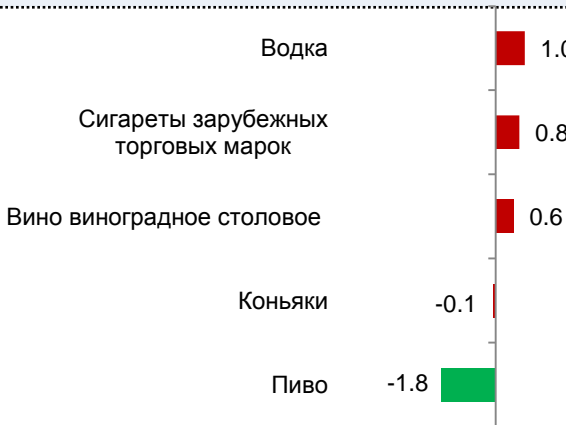
-0.1%



АЛКОГОЛЬНЫЕ НАПИТКИ, ТАБАЧНЫЕ ИЗДЕЛИЯ



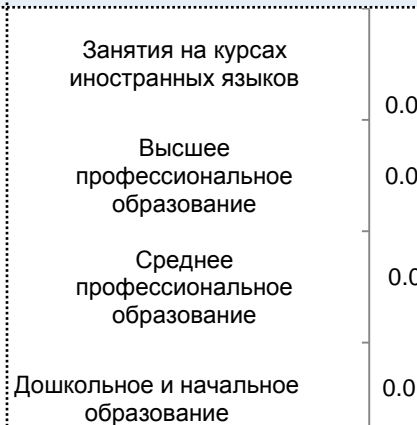
-0.01%



ОБРАЗОВАНИЕ



0.0%



ПРЕДМЕТЫ ДОМАШНЕГО ОБИХОДА, БЫТОВАЯ ТЕХНИКА И ПОВСЕДНЕВНЫЙ УХОД ЗА ДОМОМ



0.1%



Прирост (снижение) индексов потребительских цен по Республике Крым за июнь 2020 г., в % к маю 2020 г.

ЖИЛИЩНЫЕ УСЛУГИ, ВОДА, ЭЛЕКТРОЭНЕРГИЯ, ГАЗ И ДРУГИЕ ВИДЫ ТОПЛИВА



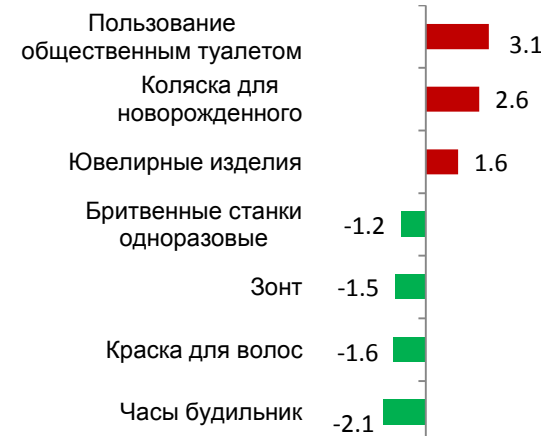
0.2%



ДРУГИЕ ТОВАРЫ И УСЛУГИ



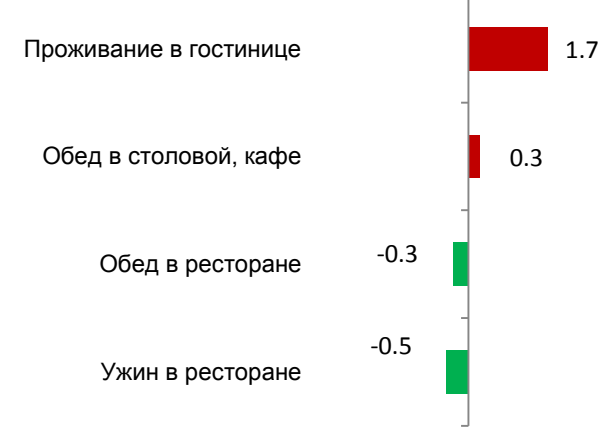
0.3%



ГОСТИНИЦЫ, КАФЕ И РЕСТОРАНЫ



0.5%



ЗДРАВООХРАНЕНИЕ



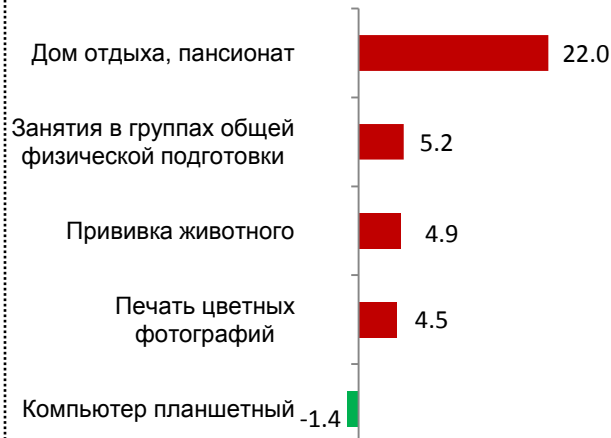
1.0%



ОРГАНИЗАЦИЯ ОТДЫХА И КУЛЬТУРНЫЕ МЕРОПРИЯТИЯ



1.5%



ТРАНСПОРТ



1.9%

